



HBO-Monitor 2018

De arbeidsmarktpositie van hbo-afgestudeerden

Managementsamenvatting

In deze factsheet staat de arbeidsmarktpositie van de hbo-afgestudeerden uit studiejaar 2016-2017 centraal. Eind 2018, ongeveer anderhalf jaar na afstuderen, hebben bijna 24.000 respondenten de enquête van de HBO-Monitor ingevuld. De respons is daarmee circa 36% van de benaderde afgestudeerden. De HBO-Monitor is een jaarlijks onderzoek dat wordt uitgevoerd door het Researchcentrum voor Onderwijs en Arbeidsmarkt (ROA) van Maastricht University. Gedetailleerde informatie is te vinden op www.hbomonitor.nl of in de kennisbank 'Feiten en Cijfers' op www.vereniginghogescholen.nl.

Ook in 2018 blijken afgestudeerde hbo'ers het goed doen op de arbeidsmarkt. De dalende trend in de werkloosheid onder de afgestudeerden die de afgelopen jaren te zien was, lag in 2018 met 3,6% gemiddeld iets hoger dan in 2017. Onder voltijd en duaal afgestudeerden is de werkloosheid iets toegenomen, terwijl onder deeltijd afgestudeerden juist sprake was van een verdere afname. Afgestudeerden van opleidingen in deeltijd zijn relatief het minst vaak werkloos (1,5%). Van de voltijd afgestudeerden is op het enquêtemoment 4,0% werkloos.

Van de werkenden heeft ruim bijna 90% binnen drie maanden na afstuderen een baan gevonden (in 2017 was dit ruim 87%). Voor voltijd afgestudeerden van de lerarenopleidingen is ruim 95% binnen drie maanden aan het werk.

Van de werkenden heeft 56% anderhalf jaar na afstuderen een vaste aanstelling. Tegen de trend van flexibilisering op de arbeidsmarkt in, is de afgelopen jaren een continue toename van het aandeel vaste aanstellingen zichtbaar. Onder de voltijd afgestudeerden ligt dit percentage iets lager (51%), eveneens een duidelijke toename ten opzichte van 2017 (44%).

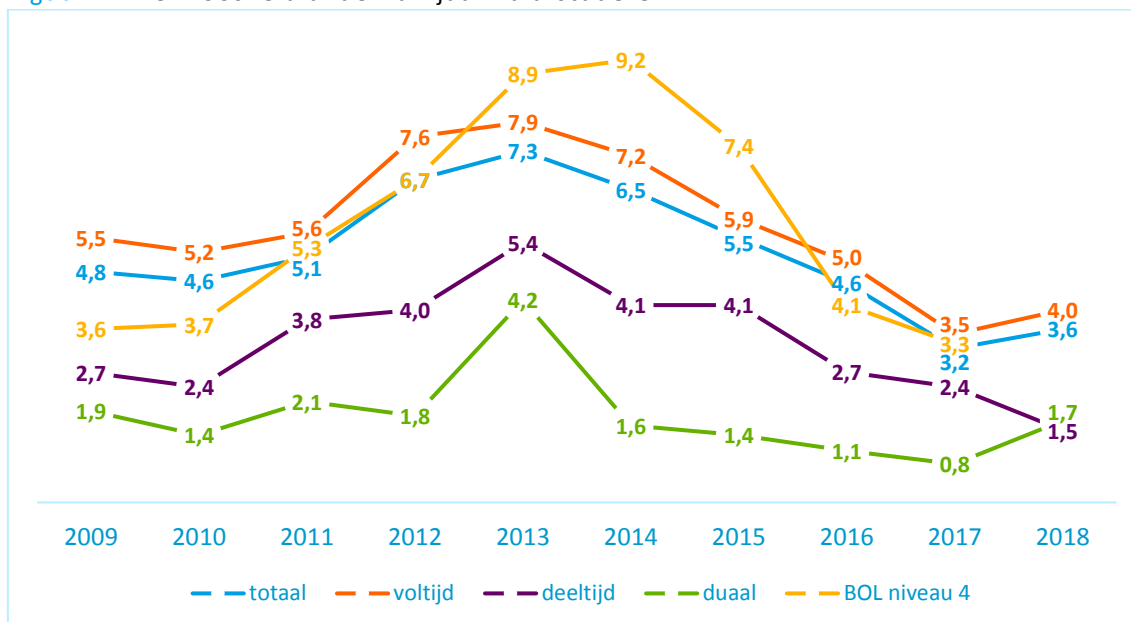
Van de voltijd afgestudeerden geeft 81% aan op minimaal hbo-niveau te werken, iets hoger dan in 2017 (80%). Ook het aandeel met een baan binnen het eigen vakgebied is toegenomen van 78% in 2017 naar 81% in 2018. Van de voltijd afgestudeerden is 76% positief over de aansluiting tussen opleiding en werk (75% in 2017). De tevredenheid over de voorbereiding op de beroepsloopbaan is gelijk aan vorig jaar (48%).



Succes op de arbeidsmarkt

- De werkloosheid¹ onder alle hbo-afgestudeerden vertoont van 2013 tot 2017 een voortdurende daling. In 2018 is dit percentage licht toegenomen naar 3,6%. Daarmee ligt het nog wel 3,7 procentpunt lager dan het hoogste punt vijf jaar geleden.²
- Afgestudeerden die een opleiding in deeltijd hebben afgerond, kennen een relatief lage werkloosheid. Deze is ook het laatste jaar verder gedaald naar 1,5% en vrijwel even laag als de werkloosheid onder afgestudeerden van duale opleidingen (1,7%).
- De werkloosheid onder voltijd afgestudeerden (qua omvang de grootste groep) is ten opzichte van vorig jaar licht omhoog gegaan naar 4,0% in 2018. Vijf jaar geleden was dit op het hoogste niveau met 7,9%.
- In zijn algemeenheid liggen de werkloosheidspercentages weer op het niveau van tien jaar geleden, vóór de economische crisis.

Figuur 1: Werkloosheid anderhalf jaar na afstuderen



- Kijkend naar de afzonderlijke sectoren (tabel 1) is in 2018 de werkloosheid het hoogst onder voltijd afgestudeerden uit de sector agro en food.
- Onder voltijd afgestudeerden is de werkloosheid al jarenlang het laagst in de sector gezondheidszorg (2,0%) en onderwijs (1,7%). Opvallend is dat de werkloosheid onder voltijd afgestudeerden in de sectoren gezondheidszorg, onderwijs en bètatechniek (3,8%) op nagenoeg hetzelfde niveau ligt als vorig jaar, ondanks de signalen over steeds grotere knelpunten op de arbeidsmarkt.

¹ Op basis van gangbare CBS-definitie zijn werkloos: afgestudeerden zonder werk (of werk minder dan 1 uur per week) die op zoek zijn naar betaald werk. Afgestudeerden die op het moment van enquëtering (hoofdzakelijk) studierend waren, zijn buiten beschouwing gelaten.

² De meest recente cijfers over de werkloosheid onder gediplomeerde mbo'ers (bol niveau 4) zijn op het moment van verschijnen van deze factsheet nog niet beschikbaar. De werkloosheid onder master-afgestudeerden van universiteiten is op basis van de hier gebruikte definitie niet beschikbaar.

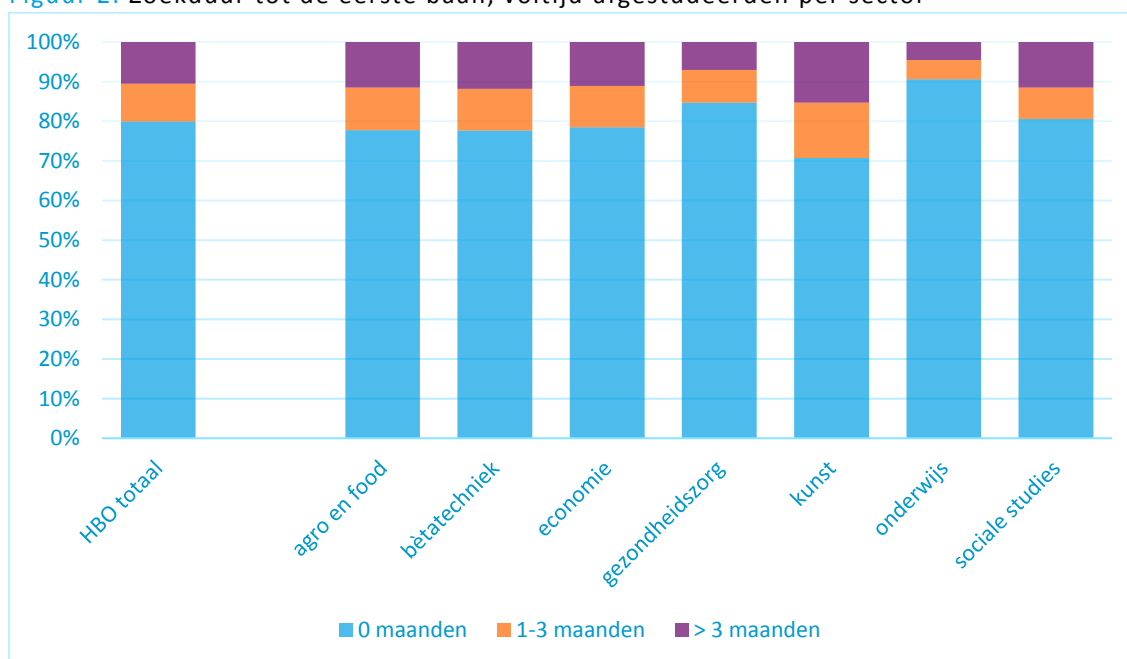


Tabel 1: Werkloosheid anderhalf jaar na afstuderen, sectoren in voltijd

	<i>totaal</i>	<i>voltijd</i>	<i>deeltijd</i>	<i>duaal</i>	<i>agro en food</i>	<i>bètatechniek</i>	<i>economie</i>	<i>gezondheidszorg</i>	<i>kunst</i>	<i>onderwijs</i>	<i>sociale studies</i>
2014	6,5	7,2	4,1	1,6	7,8	6,2	8,3	4,1	6,8	6,4	9,1
2015	5,5	5,9	4,1	1,4	8,0	5,6	7,1	3,4	6,7	4,1	6,1
2016	4,6	5,0	2,7	1,1	5,0	4,4	6,5	3,0	3,1	3,1	5,7
2017	3,2	3,5	2,4	0,8	4,8	3,8	4,5	1,6	4,3	1,4	2,9
2018	3,6	4,0	1,5	1,7	6,0	3,8	5,2	2,0	4,9	1,7	4,1

- Van de afgestudeerden van voltijd opleidingen kent 80% geen intredewerkloosheid tussen afstuderen en de eerste baan (2017: 75%). Binnen drie maanden na het behalen van het hbo-diploma heeft bijna 90% werk gevonden (2017: 87%).
- De intredewerkloosheid onder voltijd afgestudeerden uit de sector onderwijs is het laagst: 91% heeft direct bij afstuderen een baan (2017:91%), terwijl ruim 95% binnen drie maanden werk heeft (gelijk aan 2017).
- Ook voltijd afgestudeerden uit de sector gezondheidszorg vinden relatief snel hun eerste baan: van hen is 93% binnen drie maanden aan het werk (2017: 91%).
- Het minst snel zijn de voltijd afgestudeerden uit de sector kunst, waar 85% binnen drie maanden de eerste baan vindt (gelijk aan 2017).

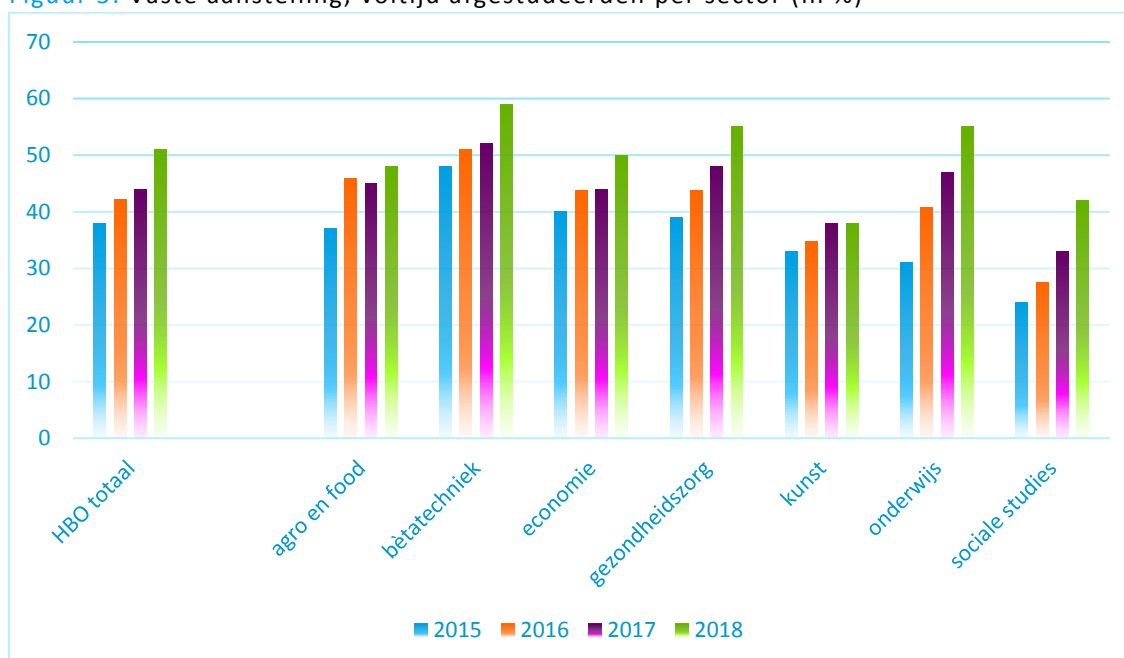
Figuur 2: Zoekduur tot de eerste baan, voltijd afgestudeerden per sector



Arbeidsvoorwaarden

- Al een aantal achtereenvolgende jaren is er een toename te zien van het aandeel afgestudeerden die een vaste aanstelling hebben. Onder de voltijd afgestudeerden is dit inmiddels 51%. Onder deeltijd en duaal afgestudeerden is dit ruim drie kwart.
- Het aandeel vaste contracten is het hoogst onder voltijd afgestudeerden uit de sector bètatechniek (59%) en zelfs toegenomen ten opzichte van 2017 (52%).
- Onder afgestudeerden uit de sector kunst is het aandeel vaste contracten het laagst (38%). Opvallend is de sterke toename onder voltijd afgestudeerden uit de sector sociale studies van 24% in 2015 naar 42% in 2018.

Figuur 3: Vaste aanstelling, voltijd afgestudeerden per sector (in %)



- Recent afgestudeerde hbo'ers werken gemiddeld 34 uur per week (tabel 2). Van de werkenden heeft 37% een deeltijdaanstelling (2017: 38%).
- Van voltijd afgestudeerden uit de sector bètatechniek is circa een achtste deeltijdwerker. Bij gezondheidszorg en sociale studies is dit bijna twee derde, vergelijkbaar met voorgaande jaren.
- Het gemiddeld maandloon van alle afgestudeerden is met circa 3% toegenomen ten opzichte van een jaar eerder. Het maandloon van afgestudeerden uit de sector bètatechniek ligt het hoogst (gemiddeld bijna € 2.600 bruto) en uit de sector kunst het laagst (rond € 1.700).
- Rekening houdend met het (gemiddeld) aantal uren dat men werkt, blijkt het bruto uurloon het hoogst voor afgestudeerden van opleidingen in de sector gezondheidszorg (€16,00).

Tabel 2: Contract en salaris anderhalf jaar na afstuderen, sectoren in voltijd

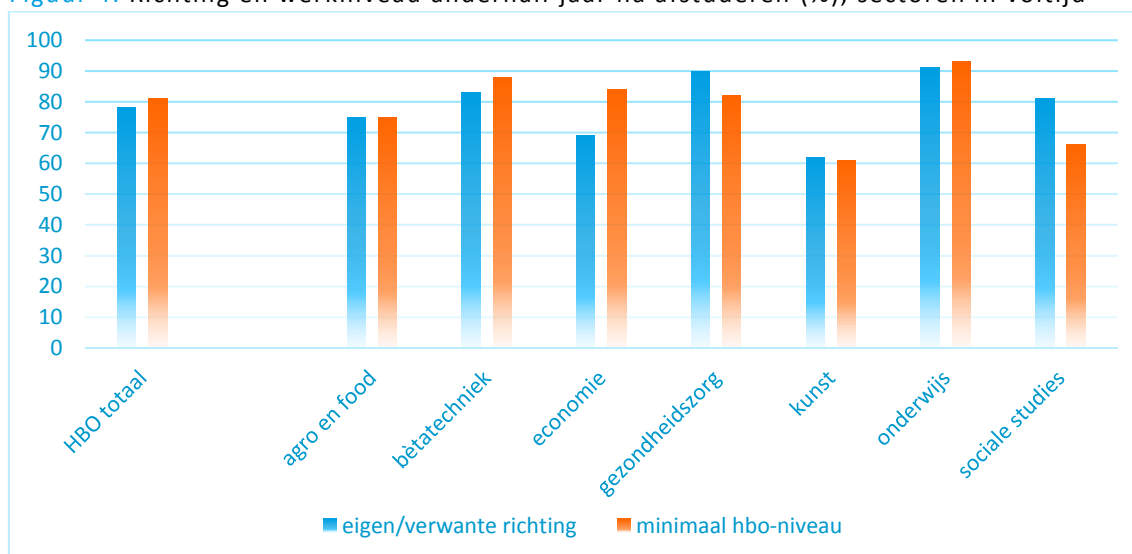
	<i>totaal</i>	<i>voltijd</i>	<i>deeltijd</i>	<i>duaal</i>	<i>agro en food</i>	<i>bètatechniek</i>	<i>economie</i>	<i>gezondheidszorg</i>	<i>kunst</i>	<i>onderwijs</i>	<i>sociale studies</i>
<i>arbeidsuren per week</i>	34	35	32	34	37	38	37	31	31	34	31
<i>deeltijdaanstelling</i>	37	35	53	43	24	12	19	62	55	41	60
<i>vaste aanstelling</i>	56	51	79	78	48	59	50	55	38	55	42
<i>bruto uurloon</i>	16,00	15,00	21,40	19,50	14,60	15,60	14,70	16,00	12,30	15,20	15,20
<i>bruto maandloon</i>	2.387	2.277	3.024	2.878	2.368	2.588	2.367	2.217	1.677	2.265	2.035

Bruto maandloon afgerond op hele Euro; bruto uurloon afgerond op 10 Eurocent.

Aansluiting tussen opleiding en werk

- Ruim drie op de vier voltijd afgestudeerden (78%) hebben een baan in het eigen vakgebied, vergelijkbaar met 2017. Van de afgestudeerden uit de sectoren onderwijs en gezondheidszorg vindt zelfs negen op de tien een baan in de eigen of verwante richting. Afgestudeerden uit de sectoren kunst en economie hebben relatief het minst vaak een baan in de eigen of verwante richting.
- Het aandeel voltijd afgestudeerden dat een baan vindt op minimaal hbo-niveau is 81%, een fractie hoger dan in 2017. Afgestudeerden uit de sectoren onderwijs en bètatechniek werken het vaakst op hbo-niveau (93% resp. 88%). In beide sectoren is dit zelfs een lichte stijging ten opzichte van 2017.
- De afgestudeerden uit de sector sociale studies hebben relatief vaak een baan in de eigen of verwante richting (81%). Vorig jaar waren banen in deze sector het minst vaak op hbo-niveau (62% in 2017) maar dat is dit jaar flink toegenomen naar 66%.

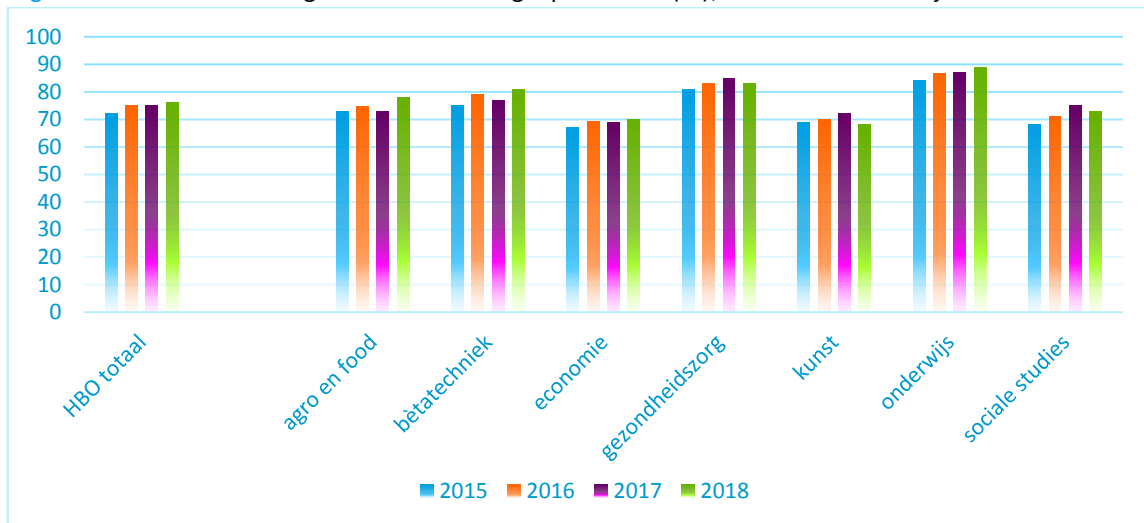
Figuur 4: Richting en werkniveau anderhalf jaar na afstuderen (%), sectoren in voltijd





- Van de voltijd afgestudeerden geeft 76% aan dat de aansluiting tussen de gevolgd opleiding en hun functie voldoende of goed is. In 2015 was dit nog 72% en sindsdien dus voortdurend (licht) oplopend.
- Het meest positief over de aansluiting zijn voltijds afgestudeerden uit de sectoren onderwijs (89%) en gezondheidszorg (83%), hoewel juist bij de laatste sprake is van een lichte daling ten opzichte van vorig jaar. De afgestudeerden uit de sectoren kunst en economie zijn het minst positief over de aansluiting (68% resp. 70%).

Figuur 5: Voldoende of goede aansluiting op functie (%), sectoren in voltijd



Voorbereiding op de arbeidsmarkt

- Van de afgestudeerde hbo'ers oordeelt 69% positief over de mate waarin de opleiding een goede basis vormt voor hun verdere ontwikkeling (gelijk aan 2017).
- Rond 70% van de afgestudeerden uit de sectoren agro en food, bètatechniek, gezondheidszorg en kunst oordeelt op dit gebied positief; afgestudeerden uit de sectoren economie en onderwijs oordelen iets minder vaak positief.
- Net als in 2017 is 49% van alle afgestudeerde hbo'ers tevreden of zeer tevreden over de voorbereiding op de beroepsloopbaan. De afgestudeerden uit de sector agro en food zijn hierover het vaakst tevreden (58%).

Tabel 3: Oordelen over voorbereiding op de arbeidsmarkt, sectoren in voltijd

	totaal	voltijd	deeltijd	duaal	agro en food	bètatechniek	economie	gezondheidszorg	kunst	onderwijs	sociale studies
A	69	68	77	82	73	73	64	70	71	64	69
B	49	48	53	62	58	54	44	50	x	56	44

A: Opleiding biedt goede basis voor het verder ontwikkelen van kennis en vaardigheden (% mee eens).

B: Oordeel over de voorbereiding op de beroepsloopbaan (% [zeer] tevreden).

x= niet beschikbaar.





Cijfers per hogeschool³

Tabel 4: Kengetallen per hogeschool⁴, alle opleidingsvormen

	werkloosheid (%)	zou opnieuw zelfde opleiding kiezen (% ja)	vervolgopleiding gevolgd/volgend (% ja)	aansluiting huidige functie en opleiding (% goed/voldoende)
<i>Aeres Hogeschool</i>	2,9	79	19	76
<i>Amsterdamse Hogeschool voor de Kunsten</i>	2,1	86	23	80
<i>ArtEZ, Hogeschool voor de Kunsten</i>	2,6	81	21	65
<i>Avans Hogeschool</i>	3,3	83	32	80
<i>Breda University of Applied Sciences</i>	7,9	74	18	73
<i>Codarts Rotterdam</i>	1,6	79	28	74
<i>Fontys Hogescholen</i>	3,0	81	25	81
<i>Gerrit Rietveld Academie</i>	14,6	81	21	60
<i>De Haagse Hogeschool</i>	5,8	69	27	70
<i>HAS Hogeschool</i>	3,8	79	29	76
<i>Hogeschool der Kunsten Den Haag</i>	4,0	89	32	71
<i>Hogeschool Inholland</i>	4,5	75	18	74
<i>Hogeschool iPabo</i>	0,0	85	24	84
<i>Hogeschool Leiden</i>	1,9	84	32	87
<i>Hogeschool Rotterdam</i>	3,0	77	24	77
<i>Hogeschool Utrecht</i>	2,8	77	22	80
<i>Hogeschool van Amsterdam</i>	4,3	76	25	75
<i>Hogeschool van Arnhem en Nijmegen</i>	3,0	78	24	82
<i>Hogeschool Viaa</i>	1,5	87	27	93
<i>Hogeschool voor de Kunsten Utrecht</i>	3,6	74	18	65
<i>HZ University of Applied Sciences</i>	4,6	79	28	76
<i>Marnix Academie</i>	0,0	92	26	95
<i>Saxion</i>	4,2	76	27	78
<i>NHL Hogeschool⁵</i>	3,9	82	20	78
<i>Stenden⁵</i>	5,2	77	17	71
<i>Van Hall Larenstein University of Applied Sciences</i>	7,0	74	27	75
<i>Windesheim</i>	2,5	83	21	85
<i>Zuyd Hogeschool</i>	4,1	78	26	75

³ In tegenstelling tot de overige cijfers in deze factsheet zijn de kengetallen per hogeschool in tabel 4 gebaseerd op ongewogen aantallen en inclusief afgestudeerden van associate degree opleidingen.

⁴ Bij hogescholen met een klein aantal afgestudeerden kunnen er op basis van beperkte fluctuaties behoorlijk grote verschillen ontstaan ten opzichte van eerdere jaren en ten opzichte van het landelijk gemiddelde. Dergelijke verschillen dienen met de nodige voorzichtigheid te worden geïnterpreteerd.

⁵ Met ingang van 1 januari 2018 gefuseerd tot NHL Stenden Hogeschool.



Verantwoording

De HBO-Monitor is een jaarlijks onderzoek dat wordt uitgevoerd door het Research-centrum voor Onderwijs en Arbeidsmarkt (ROA) van Maastricht University. In de HBO-Monitor 2018 staat de arbeidsmarktpositie van de hbo-afgestudeerden uit het studiejaar 2016-2017 centraal. Eind 2018, ongeveer anderhalf jaar na afstuderen, hebben bijna 24.000 van de benaderde afgestudeerden de enquête van de HBO-Monitor ingevuld. De totale respons is daarmee circa 36%. Het gaat hierbij om studenten die afgestudeerd zijn aan een associate degree-, bachelor- of masteropleiding.

Tabel 5: Respons, alle opleidingsvormen

	%
<i>agro en food</i>	42,7
<i>bètatechniek</i>	37,1
<i>economie</i>	32,0
<i>gezondheidszorg</i>	38,5
<i>kunst</i>	37,0
<i>onderwijs</i>	38,9
<i>sociale studies</i>	37,7
<i>HBO totaal</i>	35,9*

* = 23.603 respondenten.

Meer gedetailleerde informatie kunt u vinden op www.hbomonitor.nl of in de kennisbank 'Feiten en Cijfers' op www.vereniginghogescholen.nl. U treft hier ook meer achtergrondinformatie aan over de herkomst van de gegevens en over het interpreteren van de cijfers.

ROA en Vereniging Hogescholen sluiten net als het CBS aan bij de definities voor beroepsbevolking en werkloosheid van de International Labour Organisation (ILO). Niet alleen de cijfers over werkloosheid, maar ook alle indicatoren over 'werkenden' kunnen daarom niet vergeleken worden met gegevens uit factsheets en statistische bijlagen van de HBO-Monitor gepubliceerd vóór 2014. De cijfers over eerdere jaren zijn (her)berekend volgens de huidige definities.

Uitgave 15 april 2019
Vereniging Hogescholen
Prinsessegracht 21
Postbus 123
2501 CC Den Haag
T 070 312 21 21 - F 070 312 21 00
www.vereniginghogescholen.nl