HBO-Monitor 2015

Handleiding Instellingsrapportage

Voorwoord

Voorliggend document is een korte handleiding voor het gebruik van de online applicatie van de instellingsrapportages die in het kader van de HBO-monitor aan hogescholen wordt aangeboden. Deze instellingsrapportages zijn door het ROA en DESAN Research Solutions in samenwerking met de klankbordgroep van de HBO-monitor en de Vereniging Hogescholen ontwikkeld.

Contact bij vragen:

Barbara Belfi, Researchcentrum voor Onderwijs en Arbeidsmarkt

b.belfi@maastrichtuniversity.nl

Barbara Kinket, Desan Research Solutions

barbara.kinket@desan.nl

Start

De instellingsrapportage vindt u op:

http://www.desan.nl/net/sisweb

U dient op deze pagina met de gebruikersnaam en het wachtwoord van uw hogeschool in te loggen.

Als u ingelogd bent, heeft u 7 tabbladen ter beschikking:

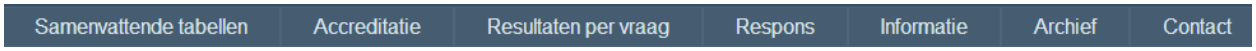

1. Samenvattende tabellen
2. Accreditatie
3. Resultaten per vraag
4. Respons
5. Informatie
6. Archief
7. Contact

Navolgend staan we in deze handleiding stil bij de 7 tabbladen. Aangezien een groot deel van het keuzemenu binnen een tabblad voor de Tabbladen 1, 2 en 3 echter hetzelfde is, staan we in eerste instantie bij dit algemene keuzemenu stil.

Algemeen keuzemenu

In de drie tabbladen ***Samenvattende tabellen***, ***Accreditatie*** **en** ***Resultaten per vraag*** vindt u een keuzemenu dat u de mogelijkheid biedt de gewenste resultaten tot bepaalde hoogte zelf samen te stellen.

In eerste instantie vindt u een **keuzemenu *niveau***. In dit keuzemenu kunt u het niveau waarop u de resultaten wenst te zien kiezen. U heeft de volgende keuzemogelijkheden:



Rapportage eenheid	Dit zijn bijvoorbeeld uw faculteiten of andere door u eerder gemelde eenheden waarvoor u rapportages wenst te ontvangen
Onderdeel	Dit zijn de bij ons bekende (en door u gemelde) onderdelen van rapportage eenheden zoals locaties van uw hogeschool
Subonderdeel	Dit zijn de bij ons bekende (en door u gemelde) subonderdelen van rapportage eenheden zoals clusters van locaties van uw hogeschool
AD – Bachelor - Master	Hier kunt u kiezen of u de Associate Degree, Bachelor of Master opleidingen wilt zien
Cluster	Dit zijn eventuele clusters van opleidingen (dit komt vooral in de sectoren *Onderwijs* en *Kunst* voor)
Opleiding	Dit zijn de opleidingen van uw hogeschool
Croho	Dit is de bij de opleiding behorende croho code, zoals u heeft aangeleverd in het adressenbestand

Direct onder het eerste keuzemenu vindt u een **tweede keuzemenu.** Dit keuzemenu geeft u per tabblad de mogelijkheid om het gewenste onderwerp te kiezen. Een overzicht van de mogelijkheden wordt in de navolgende paragrafen gegeven.

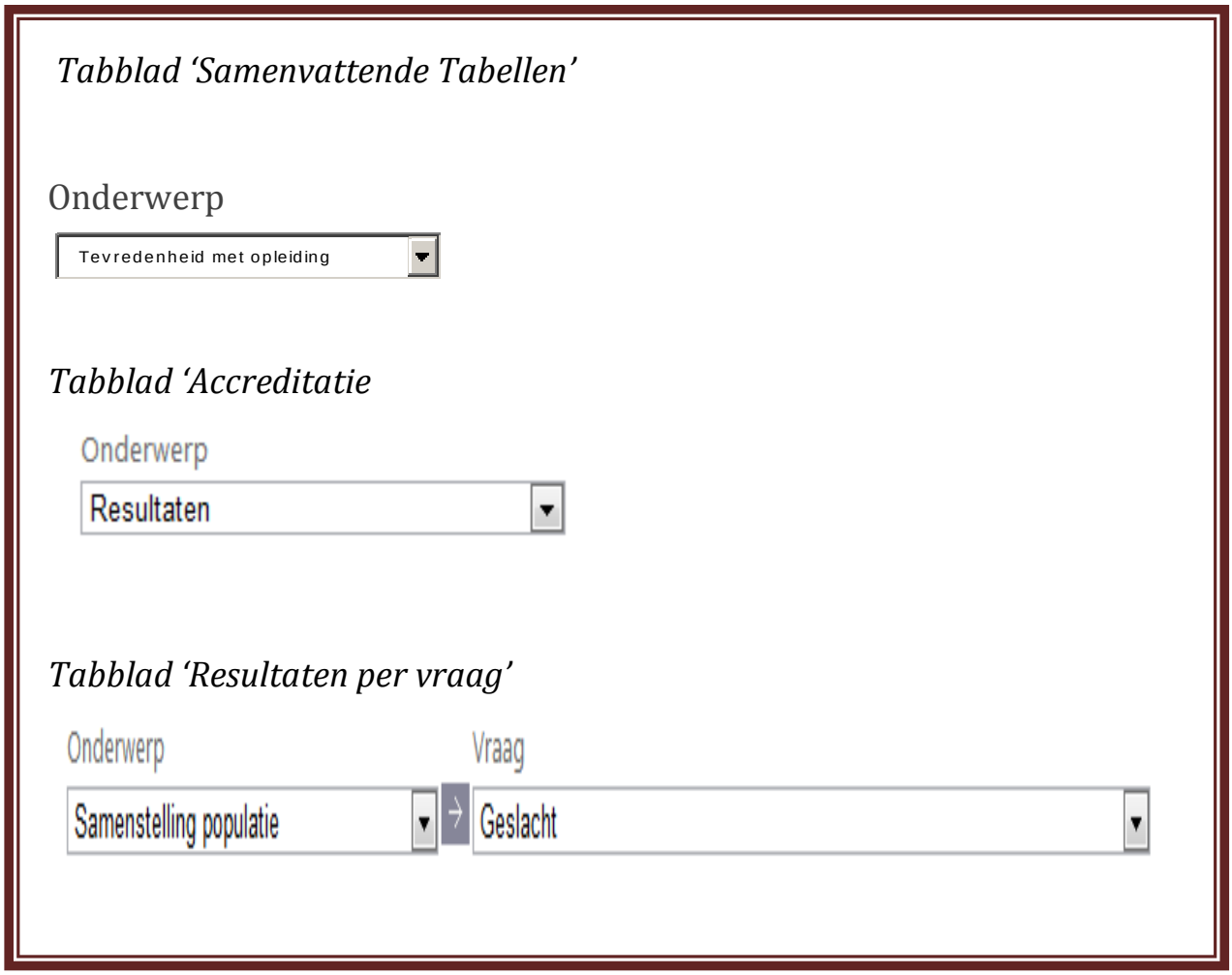

U kunt via een drietal verdere keuzemenu's de resultaten nader specificeren:

Uitsplitsen naar

Via dit keuzemenu kunt u kiezen tussen een tweetal manieren van uitsplitsen van de resultaten. De basisoptie is het presenteren van de resultaten uitgesplitst naar de gekozen meetjaren. Als alternatief bieden wij u de mogelijkheid de resultaten uitgesplitst naar de gekozen opleidingsvarianten (voltijd/deeltijd/duaal) te bekijken.

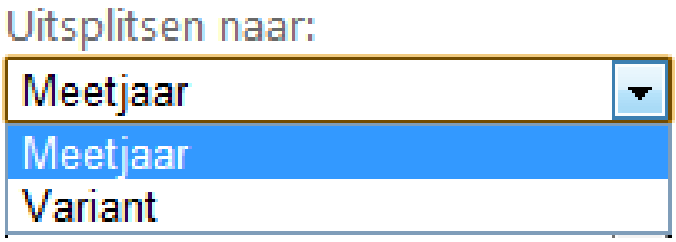

Vergelijken met

Via dit keuzemenu kunt u uw benchmark definiëren. Er zijn in de huidige versie een tweetal benchmarks mogelijk:

- Landelijk totaal: Cijfers zijn gebaseerd op respondenten van alle HBO opleidingen.
- Landelijk vergelijkbaar: Cijfers zijn gebaseerd op respondenten van alleen die opleidingsclusters die door de hogeschool zelf aangeboden worden, rekening houdend met de in het menu gekozen opleidingsvariant(-en) en opleidingssamenstelling. Zie hiervoor ook Bijlage 2 'Zuiver vergelijken'.

Meetjaren selectie

Hier kunt u kiezen voor welke meetjaren u de resultaten wenst te zien (de default optie betreft de resultaten van het meest actuele [2015]). Door in dit menu de meetjaren aan- of uit te vinken kunt u zelf kiezen voor welke jaren u de resultaten wenst te zien.

Meetjaar selectie



Varianten selectie

Hier kunt u kiezen voor welke type opleiding u de resultaten wenst te zien. Door de vakjes al dan niet aan te vinken kunt u kiezen tussen *voltijd, deeltijd en duale opleidingen* (De default optie is alle beschikbare opleidingen).

Variant selectie

- [x] voltijd
- [x] deeltijd
- [x] duaal

Default Selectie:

Via deze button kunt u eventuele selecties die u via de menu's *meetjaren* en/of *variant* heeft gemaakt eenvoudig terug zetten naar de default optie (meetjaar 2015 en alle opleidingsvarianten)

Tabblad: Samenvattende tabellen

In dit tabblad vindt u via het keuzemenu *Onderwerp* een drietal samenvattende tabellen:

- Arbeidsmarktintrede (Basis = respondenten die zich op de arbeidsmarkt aanbieden):
  - *voorbereiding*
  - *aansluiting*
  - *succes*
- Tevredenheid met opleiding (Basis = alle respondenten)
- Gevolgde opleiding (Basis = alle respondenten):
  - *inhoud*
  - *toetsing en beoordeling*
  - *docenten*

‘Toon Kleuring’:

Via de button “Toon Kleuring” kunt u zelf kiezen of u de kleuring ‘rood’ en ‘groen’ met betrekking tot signaalwerking aan dan wel uit wilt zetten. Indien u ervoor kiest om de kleuren aan te zetten geldt dat percentages onder de ‘60’ rood gemarkeerd worden en percentages van ‘80’ en hoger groen gemarkeerd worden.

Tot slot heeft u de mogelijkheid om de gekozen tabellen te downloaden als a) Excel-Sheet, b) Word-bestand en c) Pdf-bestand. Indien u via de button ‘Toon Kleuring’ de kleuren heeft aangezet worden deze automatisch in deze bestanden weergegeven.

Tabblad: Accreditatie

In dit tabblad zijn op dit moment 2 tabellen te vinden, namelijk de tabel *Resultaten-Kwalificatie output* en de tabel *Resultaten-extern rendement*.

Het is mogelijk om de tabellen te downloaden als a) Excel-Sheet, b) Word-bestand en c) Pdf-bestand.

Tabblad: Resultaten per vraag

Via dit tabblad kunt u de resultaten van alle vragen uit de HBO-Monitor individueel bekijken. Hiervoor vindt u in eerste instantie een keuzemenu bestaande uit een tweetal uitklapbare keuzes:

Het keuzemenu is geordend naar de opbouw van de vragenlijst. In bijlage 1 van dit document vindt u een overzicht van zowel de onderwerpen (Keuze 1) als de bij een onderwerp behorende vragen (Keuze 2).

Instellingsunieke vragen via inlegvellen: Eventuele instellingsunieke vragen vindt u via het eerste keuzemenu onder het kopje 'additionele vragen'.

Figuur

In de **figuur** worden naast bijvoorbeeld de resultaten per meetjaar dan wel per opleidingsvariant altijd ook *gemiddelde* resultaten gepresenteerd. De *gemiddelde* resultaten laten de resultaten voor het totaal van de gekozen meetjaren en opleidingsvarianten zien. In de figuur vindt u ook het aantal respondenten (n) dat aan de HBO-Monitor heeft deelgenomen. ***Houdt u er rekening mee dat een 'n' van kleiner dan 20 de betrouwbaarheid van de cijfers sterk in het geding zal brengen.***

Tabel

In de **tabel** vindt u de onderliggende cijfers en de bijhorende antwoordcategorieën. U kunt de tabel op een drietal manieren opvragen:

- Aantal: Dit laat het aantal respondenten per antwoordcategorie zien.
- Percentage: Dit geeft het percentage per antwoordcategorie weer.
- Cumulatief percentage (Cumul. Percentage op en Cumul. Percentage af): Dit geeft het oplopende (of aflopende) cumulatieve percentage weer.

Exportfunctie

Bij het gebruik maken van de export functies naar een Excel-sheet, Word-bestand of Pdf-bestand zullen in dit tabblad **alle** tabellen geëxporteerd worden, dus de resultaten van alle vragen. Houd er bij het exporteren rekening mee dat dit enige tijd kan duren.

Tabblad: Respons

Via dit Tabblad kunt u per opleiding het aantal benaderden, het aantal respondenten en het responspercentage zien. Daarnaast ziet u hoeveel schriftelijke vragenlijsten 'onbestelbaar' geretourneerd zijn hetgeen een indicatie is voor de kwaliteit van de aangeleverde adressen.

Tabblad: Informatie

In dit tabblad vindt u korte **Management Samenvattingen** downloaden zowel op niveau van de hogeschool als ook op niveau van rapportage-eenheden zoals bij ons bekend. Daarnaast vindt u in dit tabblad meer informatie over de HBO-Monitor (bijvoorbeeld vragenlijst, informatie omtrent de SPSS databestand etc.) en rapportages die in het kader van de HBO-Monitor geschreven worden. Verder vindt u er ook wetenschappelijke papers en relevante rapportages afkomstig van andere projecten die het ROA uitvoert.

Tabblad: Archief

Via dit tabblad kunt u instellingsrapportages van voorgaande jaren inzien. Deze rapportages zijn wat opzet en inhoud betreft niet ge-update naar het actuele meetjaar. De rapportages in dit archief zijn in voorgaande jaren in deze vorm aan uw instelling geleverd. U kunt terugkeren naar de actuele rapportage van dit jaar door op de knop '*HBO-monitor 2015'* te klikken.

Tabblad: Contact

In dit tabblad vindt u de contactgegevens van ROA en DESAN.

Bijlage 1: Resultaten per vraag – keuzemenu

Onderwerp	Vraag	Basis*
Samenstelling populatie	Geslacht	Alle respondenten
	Leeftijd	Alle respondenten
	Etniciteit	Alle respondenten
	Hoogst behaalde vooropleiding	Alle respondenten
	Woonplaats op 16-jarige leeftijd	Alle respondenten
	Woonplaats tijdens het laatste jaar van de opleiding	Alle respondenten
	Woonplaats nu	Alle respondenten
	Werkervaring in vakgebied voor aanvang opleiding	Respondenten deeltijd
	Werkervaring in vakgebied voor aanvang opleiding aantal jaar	Respondenten deeltijd
	Via vooropleiding direct doorgestroomd naar opleiding	Respondenten deeltijd
	Maatschappelijke positie voor aanvang gevolgde opleiding	Respondenten deeltijd
HBO-opleiding	Studieduur	Alle respondenten
	Gemiddelde afstudeercijfer	Alle respondenten
	Opleiding betrekking op Honours Programma	Respondenten voltijd en duaal
	Aantal studiepunten voor dit Honours- of Excellentieprogramma	Respondenten voltijd en duaal
	Verplicht om in het vakgebied werkzaam te zijn	Respondenten deeltijd
Ervaring tijdens HBO-opleiding	Stage in Nederland tijdens opleiding	Alle respondenten
	Stage in buitenland tijdens opleiding	Alle respondenten
	Relevante werkervaring tijdens opleiding	Alle respondenten
	In buitenland onderwijs gevolgd tijdens opleiding	Alle respondenten
	Bestuurlijke ervaring tijdens opleiding	Alle respondenten
	Ervaring tijdens opleiding: een eigen bedrijf opgericht	Alle respondenten
Vervolgopleiding	Vervolgopleiding gevolgd	Alle respondenten
	Vervolgopleiding	Respondenten die vervolgopleiding zijn gestart
	Volgt opleiding nog steeds	Respondenten die vervolgopleiding zijn gestart
	Cursus/bedrijfsopleiding na opleiding gevolgd	Respondenten die vervolgopleiding zijn gestart
	Aansluiting gevolgde HBO-opleiding en vervolgopleiding	Respondenten die vervolgopleiding zijn gestart
	Tevredenheid voorbereiding op vervolgopleiding	Respondenten die vervolgopleiding zijn gestart

Arbeidsmarkt	Aantal maanden werkloos geweest voor eerste baan	Respondenten voltijd en duaal
	Zoekt (ander) betaald werk	Respondenten die zich op de arbeidsmarkt aanbieden
	Aanbieden op de arbeidsmarkt (nieuwe definitie 2014)	Alle respondenten
	Werkloosheid (nieuwe definitie 2014)	Respondenten die zich op de arbeidsmarkt aanbieden
	Van baan veranderd n.a.v. behalen diploma	Respondenten deeltijd
Huidige functie	Beroep ISCO08 unit group	Respondenten die werkzaam zijn
	Soort bedrijf/organisatie	Respondenten die werkzaam zijn
	Plaats werkzaam	Respondenten die werkzaam zijn
	Werkzaam in zelfde provincie als provincie instelling	Respondenten die werkzaam zijn
	Grootte bedrijf	Respondenten die werkzaam zijn
	Soort dienstverband	Respondenten die werkzaam zijn
	Soort aanstelling	Respondenten die werkzaam zijn
	Minimaal opleidingsniveau vereist door werkgever	Respondenten die werkzaam zijn
	Opleidingsrichting vereist door werkgever	Respondenten die werkzaam zijn
	Omvang leidinggeven	Respondenten die werkzaam zijn
	Aantal reguliere/contracturen in hoofdfunctie	Respondenten die werkzaam zijn
	Aantal overuren in hoofdfunctie	Respondenten die werkzaam zijn
	Aantal uren in nevenfunctie	Respondenten die werkzaam zijn
	Totaal aantal betaalde arbeidsuren	Respondenten die werkzaam zijn
	Bruto maandinkomen volgens contracturen in hoofdfunctie	Respondenten die werkzaam zijn
	Bruto maandinkomen uit overuren in hoofdfunctie	Respondenten die werkzaam zijn
	Bruto maandinkomen uit nevenfunctie	Respondenten die werkzaam zijn
	Totaal bruto maandinkomen	Respondenten die werkzaam zijn
	Bruto uurloon volgens contracturen in hoofdfunctie	Respondenten die werkzaam zijn
	Geografische reikwijdte activiteiten organisatie	Respondenten die werkzaam zijn
	Aantal verschillende werkgevers, inclusief huidige werkgever, sinds afstuderen	Respondenten voltijd en duaal
Oordeel huidige functie	Aansluiting opleiding en functie	Respondenten die werkzaam zijn
	Benutting van capaciteiten	Respondenten die werkzaam zijn
	Tekort schieten van capaciteiten	Respondenten die werkzaam zijn
	Carrièremogelijkheden	Respondenten die werkzaam zijn
	Tevredenheid met functie	Respondenten die werkzaam zijn
Oordeel HBO-opleiding	Tevredenheid studie in het algemeen	Alle respondenten
	Voorbereiding op beroepsloopbaan	Alle respondenten
	Opleiding als basis om te starten op de arbeidsmarkt	Respondenten voltijd en duaal
	Gevolgde opleiding achteraf: doorgroeien op arbeidsmarkt	Respondenten deeltijd

	Opleiding als basis om competenties verder te ontwikkelen	Alle respondenten
	Oordeel opleiding mbt breedte	Alle respondenten
	Oordeel opleiding mbt diepgang	Alle respondenten
	Oordeel opleiding mbt moeilijkheidsgraad	Alle respondenten
	Oordeel opleiding mbt verhouding theorie-praktijk	Alle respondenten
	Opleiding uitdagend qua niveau	Alle respondenten
	Moeilijk om bij groepsopdrachten mee te liften	Alle respondenten
	Gehanteerde beoordelingscriteria waren vooraf duidelijk	Alle respondenten
	De beoordelingscriteria waren voor alle studenten op gelijke wijze toegepast	Alle respondenten
	De toetsen en opdrachten waren van een hoog niveau	Alle respondenten
	Inhoudelijke samenhang	Alle respondenten
	Actualiteit van de inhoud	Alle respondenten
	Internationale oriëntatie	Alle respondenten
	Inbedding van praktijgericht onderzoek in de opleiding	Alle respondenten
	De actuele kennis van docenten over de beroepspraktijk	Alle respondenten
	De betrokkenheid van de docenten	Alle respondenten
	Het inspirerend vermogen van de docenten	Alle respondenten
	Inhoudsdeskundigheid van docenten	Alle respondenten
	Didactische vaardigheden van docenten	Alle respondenten
	Voorlichting over studiemogelijkheden	Alle respondenten
	Voorlichting over beroepsmogelijkheden	Alle respondenten
	De studiebegeleiding tijdens de opleiding	Alle respondenten
	Tevredenheid over toepassingsmogelijkheden opdrachten in praktijk	Respondenten deeltijd
	Gebruikte onderwijsmethoden zijn geschikt voor voorbereiding op beroepsloopbaan	Respondenten voltijd en duaal
	Opleiding opnieuw kiezen	Alle respondenten
	Achteraf andere hogeschool kiezen	Alle respondenten
	Achteraf andere opleiding aan hogeschool kiezen	Alle respondenten
	Opleiding aanraden aan anderen	Alle respondenten
	Reden voor volgen deeltijd opleiding	Respondenten deeltijd
	Tevreden over gevolgde opleidingstype	Respondenten deeltijd
Competenties	Vereist niveau in huidige functie	Alle respondenten
	Eigen niveau	Alle respondenten
	% dat tekort ervaart	Respondenten werkzaam zijn op minimaal HBO niveau en in eigen domein
	% dat overschot ervaart	Respondenten werkzaam zijn op minimaal HBO niveau en in eigen domein
Domeincompetenties	Vereist niveau in huidige functie	Alle respondenten
	Eigen niveau	Alle respondenten

	% dat tekort ervaart	Respondenten werkzaam zijn op minimaal HBO niveau en in eigen domein
	% dat overschot ervaart	Respondenten werkzaam zijn op minimaal HBO niveau en in eigen domein
Contact gehad met hogeschool	Contact gehad met instelling	Alle respondenten
	Contact met instelling: bijscholing	Alle respondenten
	Contact met instelling: gastdocentschap/voorlichting	Alle respondenten
	Contact met instelling: anders	Alle respondenten
	Contact met instelling: begeleiding van stagiaires	Alle respondenten
Tot slot	Antwoorden mogen worden doorgegeven aan instelling	Alle respondenten
	Informatie van instelling per email ontvangen	Alle respondenten
	Geinteresseerd in samenvattinging onderzoek	Alle respondenten
	Geinteresseerd in vervolgonderzoek	Alle respondenten
	Openstaan voor gastdocentschap/geven van voorlichting	Alle respondenten
	Andere informatie willen ontvangen	Alle respondenten
	Informatie over stagebegeleiding willen ontvangen	Alle respondenten
	Informatie over bijscholing willen ontvangen	Alle respondenten
Additionele vragen	Dit zijn instellingsunieke vragen gesteld via inlegvel	

*** Basis geeft aan over welke groep respondenten een cijfer berekend is.**

Bijlage 2: Zuiver vergelijken

Omdat elke opleiding verschillend is, kunt u het beste naar de cijfers van de afzonderlijke opleidingen kijken en deze vergelijken met het landelijk gemiddelde. Daarnaast presenteren we echter ook instellingscijfers om op het niveau van instellingen inzicht te geven in hoe de instelling als geheel presteert. Om een zuivere vergelijking met landelijke cijfers te bieden, heeft u de mogelijkheid om als benchmark 'landelijk vergelijkbaar' te kiezen. Voor de benchmark 'landelijk vergelijkbaar' zijn de landelijke cijfers herwogen naar de samenstelling van de opleidingsclusters en varianten (voltijd, deeltijd, duaal) van uw instelling. Om een voorbeeld te geven: wanneer de uitstroom van uw instelling voor 50% bestaat uit het opleidingscluster Commerciële Economie (80% voltijd, 20% deeltijd), voor 30% uit Bedrijfseconomie (100% voltijd) en voor 20% uit Facilitaire Dienstverlening (90% voltijd, 10% duaal), dan betreffen de landelijke cijfers uitsluitend deze drie opleidingen en in deze verhouding. Op deze manier vergelijken we de cijfers van uw instelling enkel met landelijke cijfers die gebaseerd zijn op opleidingen en varianten die uw instelling ook aanbiedt.